

PROFIL RÉGIONAL DE LA POPULATION D'EXPRESSION ANGLAISE DE LA CÔTE-NORD



Source: Koren Wellman

Octobre 2023

**L'Association Communautaire de la Côte Nord (NSCA)
Association Côtier Inc.**

REMERCIEMENTS

Ce document a été produit en collaboration avec L'Association Communautaire de la Côte Nord (NSCA) et L'Association Côtier Inc. (Coasters). Le soutien à la recherche a été fourni par Mary Richardson, PhD, et Victoria Rocke. Les données sont tirées du Recensement du Canada de 2021. Cette initiative a été soutenue par le Secrétariat aux relations avec les Québécois d'expression anglaise.



TABLE DES MATIÈRES

04	Objet du document	
06	Présentation de la région	
09	Les anglophones au Québec	
10	Les anglophones sur la Côte-Nord	
13	Caractéristiques de la population	
	Répartition par âge.....	13
	Situation des particuliers dans le ménage..	14
	Revenu.....	16
	Scolarité.....	18
	Participation au marché du travail.....	21
22	Résumé	
24	Références	

OBJET DU DOCUMENT

Ce profil présente certains aspects clés des communautés d'expression anglaise* de la région de la Côte-Nord et met en lumière certaines de leurs principales caractéristiques. En offrant une vue d'ensemble de la région, L'Association Communautaire de la Côte Nord (NSCA) et L'Association Côtier visent à unir les voix de la population anglophone de la Côte-Nord et à prendre des mesures pour répondre à ses besoins.

Approche partagée

En 2019, L'Association Côtier et L'Association Communautaire de la Côte Nord ont formé le Réseau régional anglophone (RAN) et ont identifié des thèmes communs de collaboration.

Vision: La population anglophone de la Côte-Nord a un accès équitable aux programmes et aux services qui permettent d'améliorer sa qualité de vie.

Mission: Unir nos efforts pour renforcer la vitalité et soutenir le développement des communautés anglophones de la Côte-Nord et de la Basse-Côte-Nord.

Objectifs:

- Représenter les intérêts des communautés anglophones en communiquant un message commun clair
- Améliorer l'accès aux services et à l'information pour les membres de la communauté anglophone
- Partager des informations, développer des connaissances et identifier les meilleures pratiques liées aux réalités régionales afin de soutenir des actions fondées sur des données probantes
- Renforcer la collaboration et la communication entre nos organisations, notamment des possibilités de développement professionnel, une planification partagée et une action commune avec les parties prenantes concernées
- Impliquer les membres de la communauté et développer leur intérêt et capacité en matière de leadership communautaire

*Ce profil utilise la première langue officielle parlée, qui fait référence à la première langue officielle (anglais ou français) parlée par la personne.

Nos valeurs

L'Association Côtier et L'Association Communautaire de la Côte Nord mettent l'accent sur les valeurs suivantes

Identité - La vitalité communautaire est ancrée dans la préservation et le développement des caractéristiques uniques des communautés anglophones de la région. Un fort sentiment d'identité et de cohésion communautaire contribuera à assurer la prospérité de la région.

Inclusion - Les réseaux de la communauté anglophone sont des parties prenantes reconnues, qui influencent les priorités et les ressources offertes par les institutions, le gouvernement et les fournisseurs de services. Nous saisissons les occasions de contribuer à la durabilité sociale et économique de la population anglophone de la Côte Nord.

Collaboration - Les organismes représentant les communautés d'expression anglaise de la Côte-Nord reconnaissent les défis auxquels nos communautés sont confrontées. Nous avons une vision commune et nous sommes engagés dans une planification et un développement partagés avec des partenaires communautaires et gouvernementaux, travaillant à l'élaboration de solutions communes.



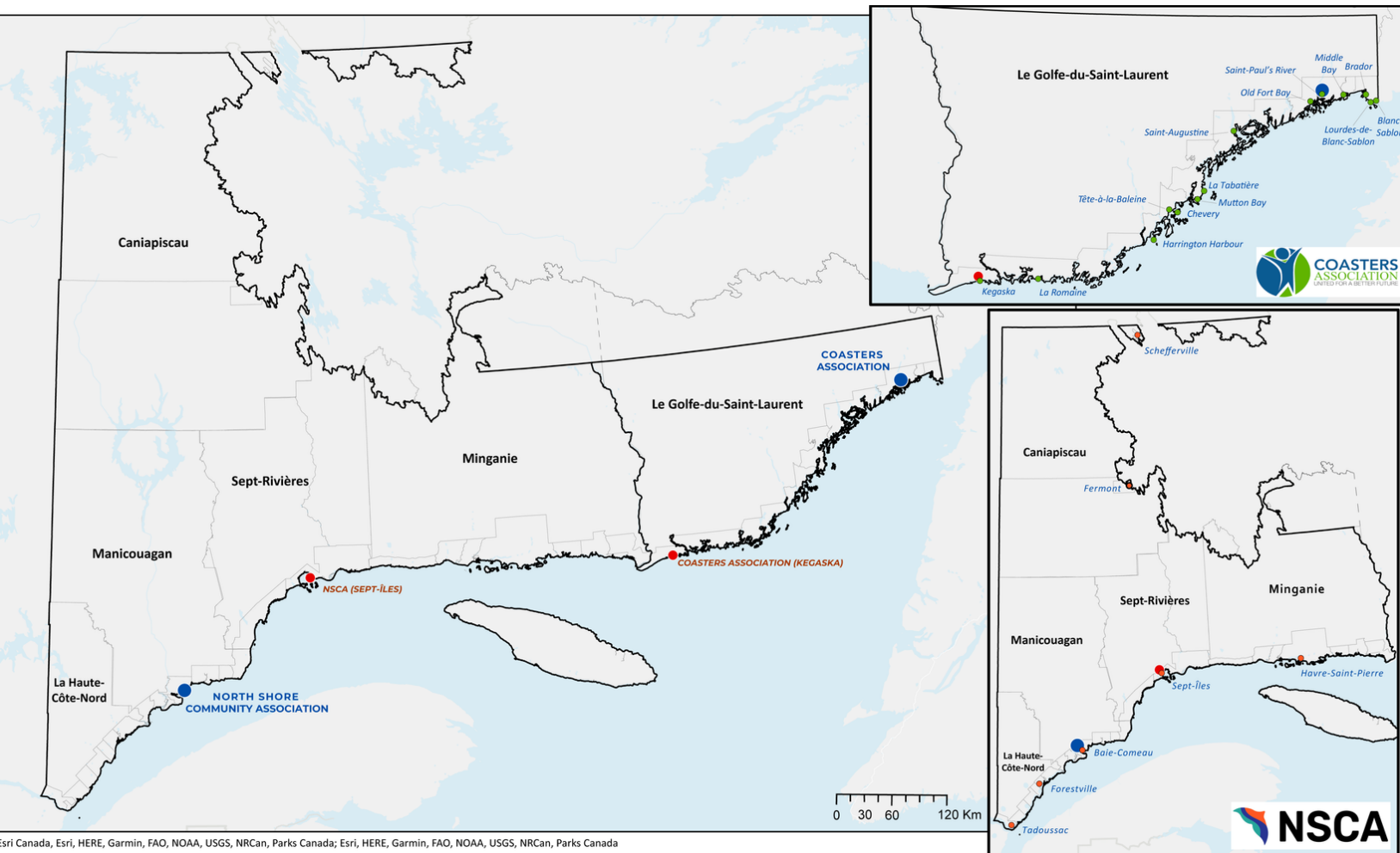
Source: Collection NSCA



Source: L'Association Côtier Inc

PRÉSENTATION DE LA RÉGION

Géographie



Deuxième région administrative du Québec en superficie, la Côte-Nord s'étend vers l'est sur plus de 1280 kilomètres le long de la rive nord du golfe du Saint-Laurent jusqu'à la frontière du Labrador, en passant par l'île d'Anticosti. Elle est bordée au nord par la région administrative du Nord-du-Québec et à l'ouest par la région du Lac-Saint-Jean.

Population anglophone

Bien que la superficie de la Côte-Nord soit importante, elle présente l'une des plus faibles densités de population au Québec, la majeure partie de sa population étant concentrée à Baie-Comeau et à Sept-Îles. Elle compte une 5 300 anglophones, soit un peu plus de six pour cent de la population totale (Pocock, 2023).

L'Association Communautaire de la Côte Nord (NSCA) a pour mandat de représenter et de servir les communautés anglophones de la Côte-Nord du Québec, un territoire constitutif composé de cinq MRC (municipalités régionales de comté), de Tadoussac à Havre-Saint-Pierre en passant par Fermont et Schefferville. Bien qu'il y ait des routes entre la plupart des villes, le transport vers Schefferville à partir du reste de la région n'est possible que par train ou par avion. La population de la région, qui compte 2460 anglophones, comprend également la nation naskapie, dont les membres utilisent l'anglais comme première langue officielle. La majorité de la population anglophone se trouve dans les trois MRC suivantes : Manicouagan, Sept-Rivières et Caniapiscau.

L'Association Côtier Inc., souvent connue simplement sous le nom de *Coasters*, représente et sert les communautés d'expression anglaise d'une très grande MRC : Le Golfe-du-Saint-Laurent. Ce territoire comprend cinq municipalités : Blanc Sablon, Bonne Espérance, Saint-Augustin, Gros Mécatina et Côte-Nord-du-Golfe-du-Saint-Laurent. Contrairement au reste du Québec, la majorité de la population (85 %) est anglophone, soit un total de 2 840 anglophones (Pocock, 2023). Sa frontière occidentale commence à la rivière Natashquan et se termine à la frontière du Labrador à l'est. Une route (138) partant de l'ouest se termine à Kegaska et reprend à Old Fort Bay. Cependant, les communautés situées entre les deux ne sont pas reliées par une route. Les habitants doivent donc utiliser des avions, des bateaux et des motoneiges pour se rendre d'un village à l'autre.

Le tableau suivant présente les communautés qui composent les cinq municipalités de la MRC du Golfe-du-Saint-Laurent :

MRC GOLFE-DU-SAINT-LAURENT				
Blanc Sablon	Bonne Espérance	Saint Augustin	Gros Mécatina	Côte-Nord-du-Golfe-du-Saint-Laurent
Blanc Sablon	Middle Bay	Saint Augustin	La Tabatière	Kegaska
Lourdes de Blanc Sablon	St. Paul's River		Mutton Bay	La Romaine
Brador	Old Fort Bay			Chevery
				Harrington Harbour
				Tête-à-la-Baleine

L'économie

La région de la Côte-Nord a une économie diversifiée, puisqu'elle englobe une zone géographique aussi vaste, et différents secteurs sont prédominants dans différentes zones. Les investissements dans l'extraction des ressources naturelles sont considérables, en particulier dans les secteurs de l'exploitation minière, du bois, de la pêche et de l'énergie hydroélectrique.

Les secteurs représentant les principaux employeurs de la région sont les suivants :

1. Soins de santé et assistance sociale - 16% de la population totale
2. Commerce de détail - 11,6%
3. Industrie manufacturière - 9,3%
4. Administration publique - 9,0%
5. Services éducatifs - 7,8%

(PERT, 2023)

Les principaux secteurs d'activité pour les anglophones par MRC sont les suivants

La Haute-Côte-Nord	Hébergement et restauration	100%
Manicouagan	Commerce de détail	13.8%
Sept-Rivières	Services éducatifs	14.8%
Caniapiscau	Administration publique	25.9%
Minganie	Commerce de détail	42.9%
Golfe-du-Saint-Laurent	Soins de santé et assistance sociale	17.7%

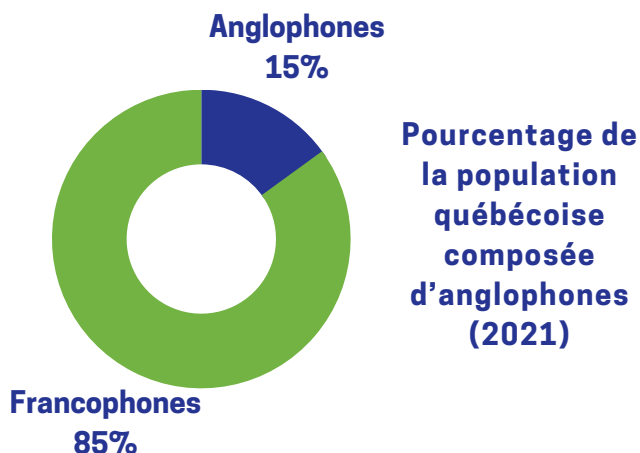
(PERT, 2023)

De nombreux habitants de la Basse-Côte-Nord doivent compter sur le travail saisonnier pour trouver un emploi. Il s'agit notamment de la pêche au printemps et en été sur le territoire, ainsi que de la construction, et des camps de chasse et pêche à l'extérieur du territoire.

LES ANGLOPHONES AU QUÉBEC

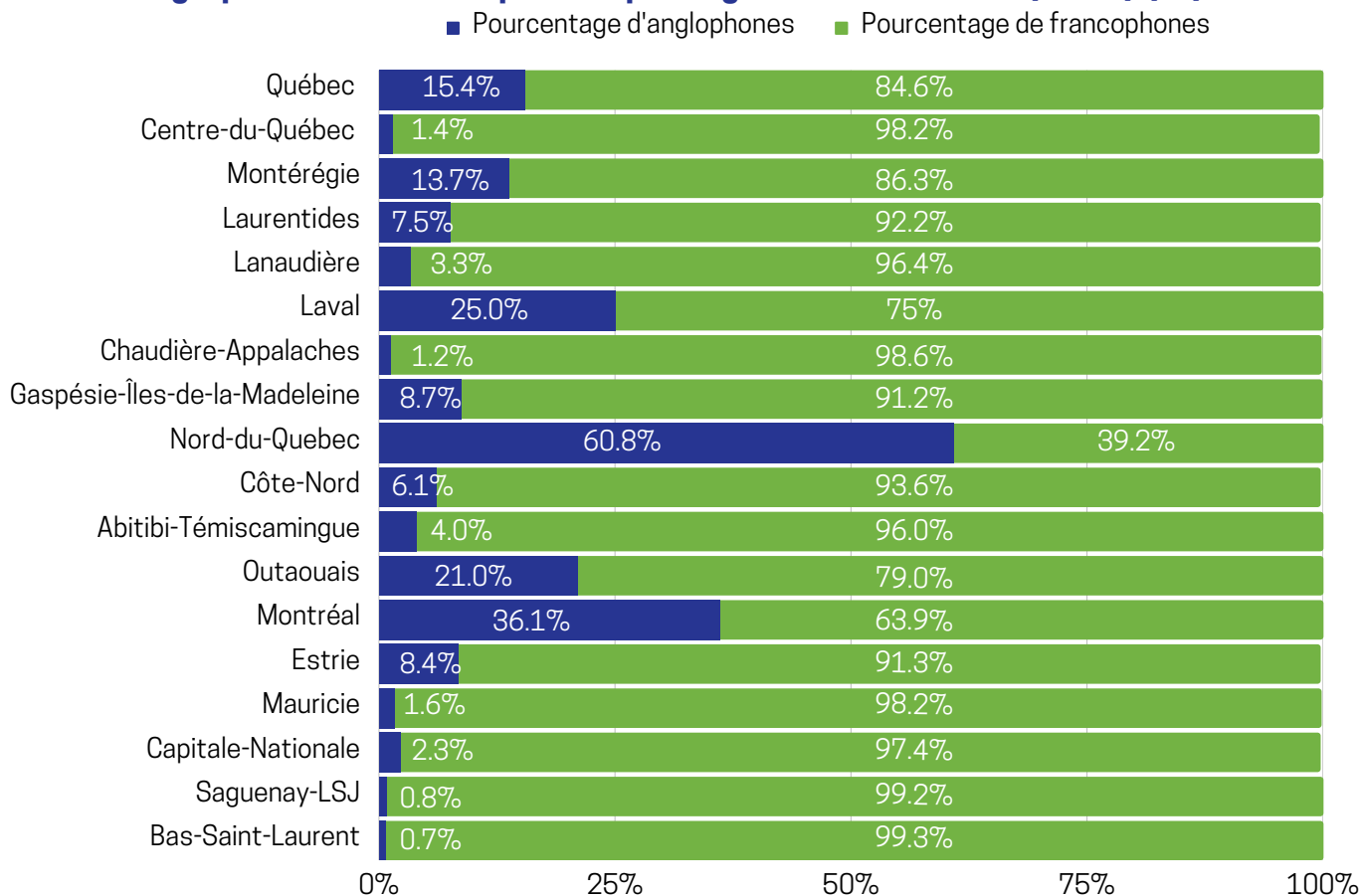
Il y a plus d'un million (1 253 580) de personnes vivant au Québec dont la première langue officielle est l'anglais (une augmentation de 155 655 depuis 2016).

Les communautés anglophones du Québec représentent 14,9 % de la population québécoise (près d'un pour cent de plus qu'en 2016).



Les populations régionales varient fortement, tout comme la proportion de la population composée d'anglophones, de 35,0 % à Montréal à 0,7 % dans le Bas-Saint-Laurent. (PERT, 2023)

Anglophones et francophones par région administrative (2021) (%)



Dans la région de la Côte-Nord, la communauté d'expression anglaise compte 5 300 personnes, ce qui représente 6,1 % de la population totale, soit une augmentation de 128 personnes par rapport à 2016 (5 172).


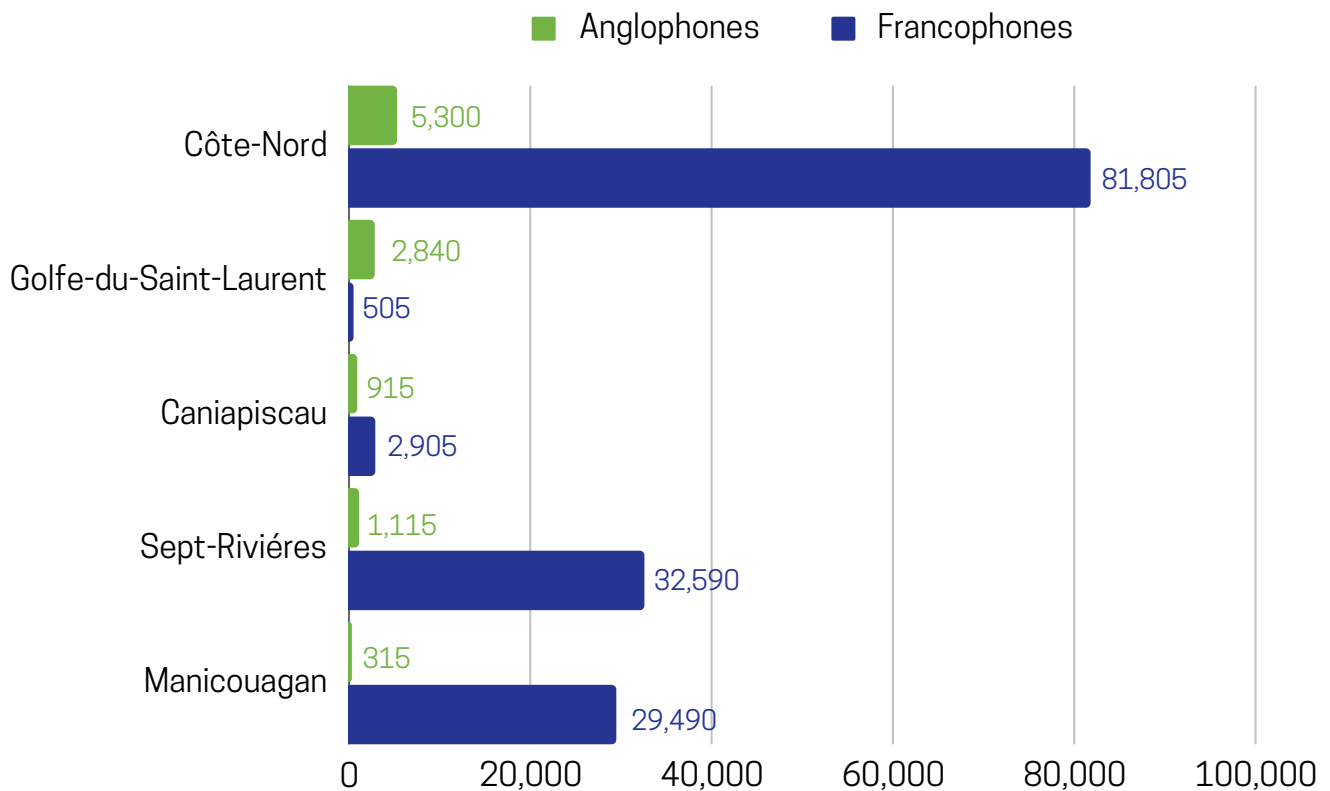
(Table ronde provinciale sur l'emploi (PERT), 2023)

LES ANGLOPHONES SUR LA CÔTE-NORD

Anglophones par MRC

Le Golfe-du-Saint-Laurent est la seule MRC de la région qui compte beaucoup plus d'anglophones (2 840) que de francophones (505).

Anglophones et francophones sur la Côte-Nord par MRC (FOLS) 2021



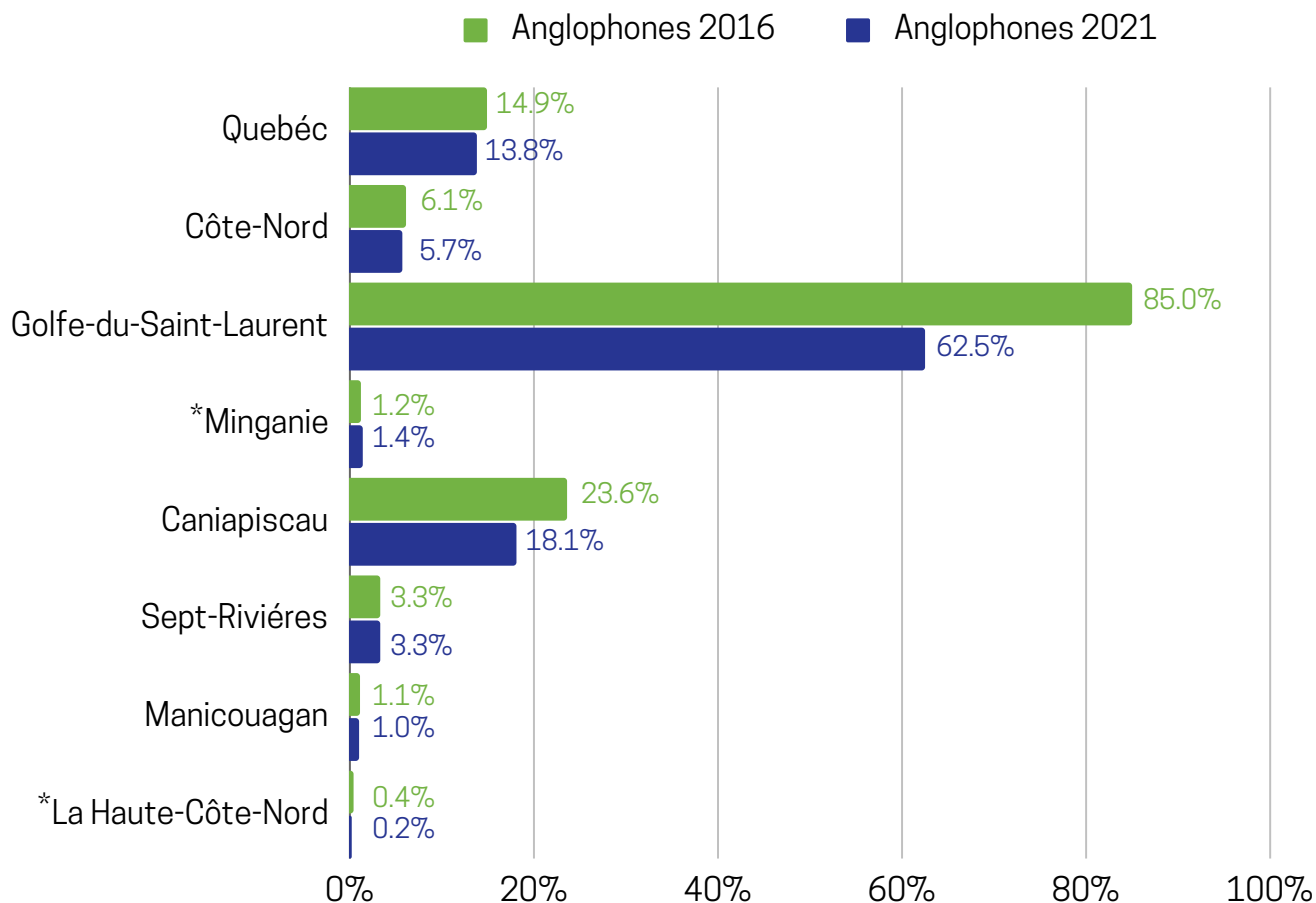
Source: E. Talbot



Source: Collection NSCA

Le pourcentage de la population a augmenté dans les MRC de Caniapiscou et de Manicouagan. Alors que la MRC du Golfe-du-Saint-Laurent a connu une augmentation de la proportion de ses anglophones, sa population totale a diminué.

Évolution de la proportion d'anglophones 2016-2021



(Pocock, 2023; Pocock, 2018)

*Le nombre d'anglophones dans La Haute-Côte-Nord et en Minganie est trop faible pour être pris en compte dans ce document. Ces deux MRC ne seront donc pas représentées dans le reste du profil.



Source: Sandra Vatcher

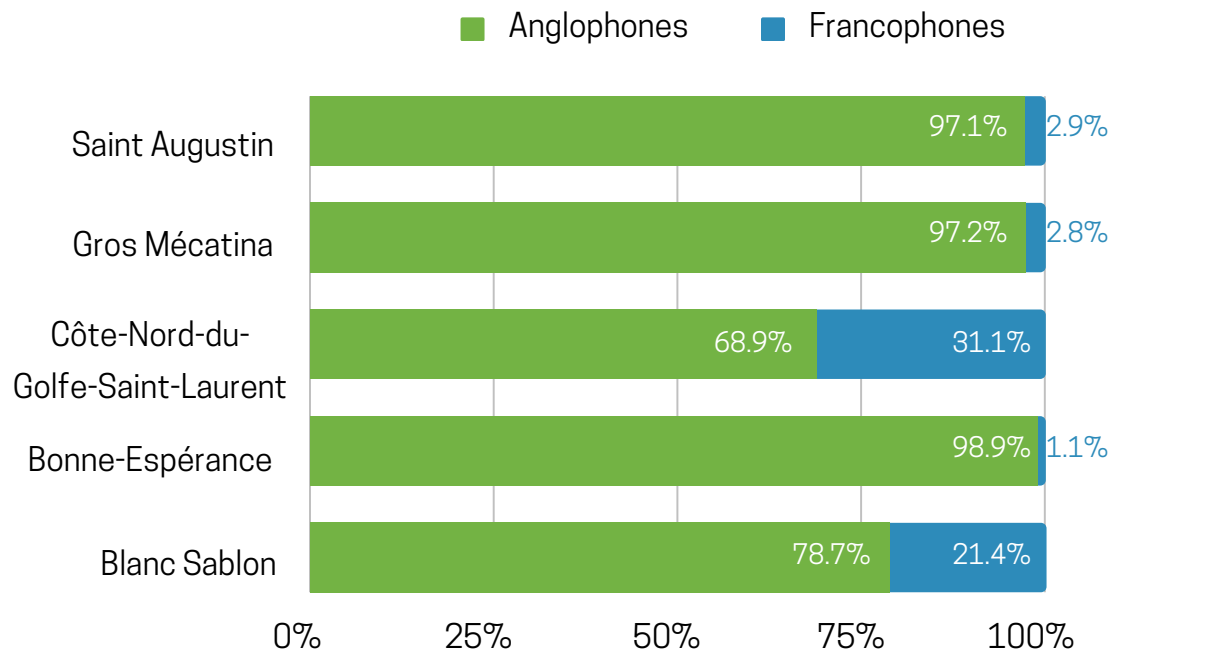


Source: L'Association Côtier Inc

Répartition de la population par municipalité de la Basse-Côte-Nord (LNS)

La Basse-Côte-Nord (MRC Golfe-du-Saint-Laurent) compte cinq municipalités, dont la majorité comprend plus d'une communauté. Toutes ont une majorité anglophone. La Côte-Nord-du-Golfe-du-Saint-Laurent compte la plus grande proportion de francophones, soit 31,4 % de la population.

Répartition de la première langue officielle parlée sur la Basse-Côte-Nord (2021)



(Statistics Canada, 2021)

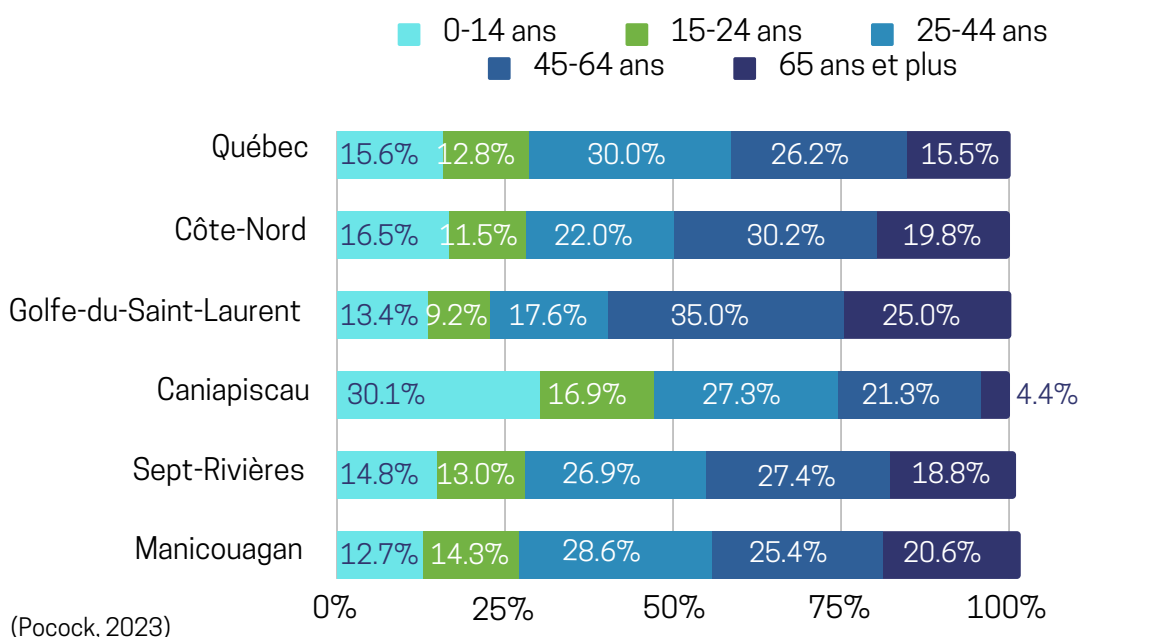
Comme on le voit ci-dessus, toutes les municipalités de la Basse-Côte-Nord ont une majorité anglophone. La Côte-Nord-du-Golfe-Saint-Laurent a la plus grande proportion de francophones, soit 31,1 % de la population.

CARACTÉRISTIQUES DE LA POPULATION

Répartition par âge

Une plus grande proportion de la population anglophone de la Côte-Nord est âgée de 45 ans ou plus, comparativement au reste du Québec. La situation varie grandement d'une MRC à l'autre. Par exemple, le Golfe-du-Saint-Laurent a la plus faible proportion de la jeune génération, avec 60 % de la population âgée de 45 ans ou plus, et seulement 22,6 % de la population âgée de 0 à 24 ans. Caniapiscau compte une forte proportion d'enfants âgés de 0 à 14 ans, soit 30,1 % de la population, ou 275 personnes. C'est le double de la proportion de la même tranche d'âge dans la province.

Répartition par âge des anglophones sur la Côte-Nord (2021)



Priorités d'action, par groupe d'âge

L'Association Côtier et L'Association Communautaire de la Côte Nord ont identifié cinq domaines prioritaires pour les communautés anglophones de la région, avec les objectifs suivants :

Groupe d'âge 0-5 ans - Assurer la durabilité et la croissance des programmes pour la petite enfance et les familles.

Groupe des 6-14 ans - Élaborer un profil pour le groupe démographique des 6-14 ans avec une analyse de l'écart entre les âges.

Groupe des 15-35 ans - Élaborer une stratégie visant à accroître l'engagement des jeunes dans un leadership responsable et dans le processus de prise de décision.

Groupe d'âge 36 - 54 ans - Développer, mettre en œuvre et soutenir des opportunités sociales et économiques pour les adultes.

Groupe des 55 ans et plus - Garantir un accès équitable aux programmes et services destinés aux personnes âgées grâce à un financement durable à long terme

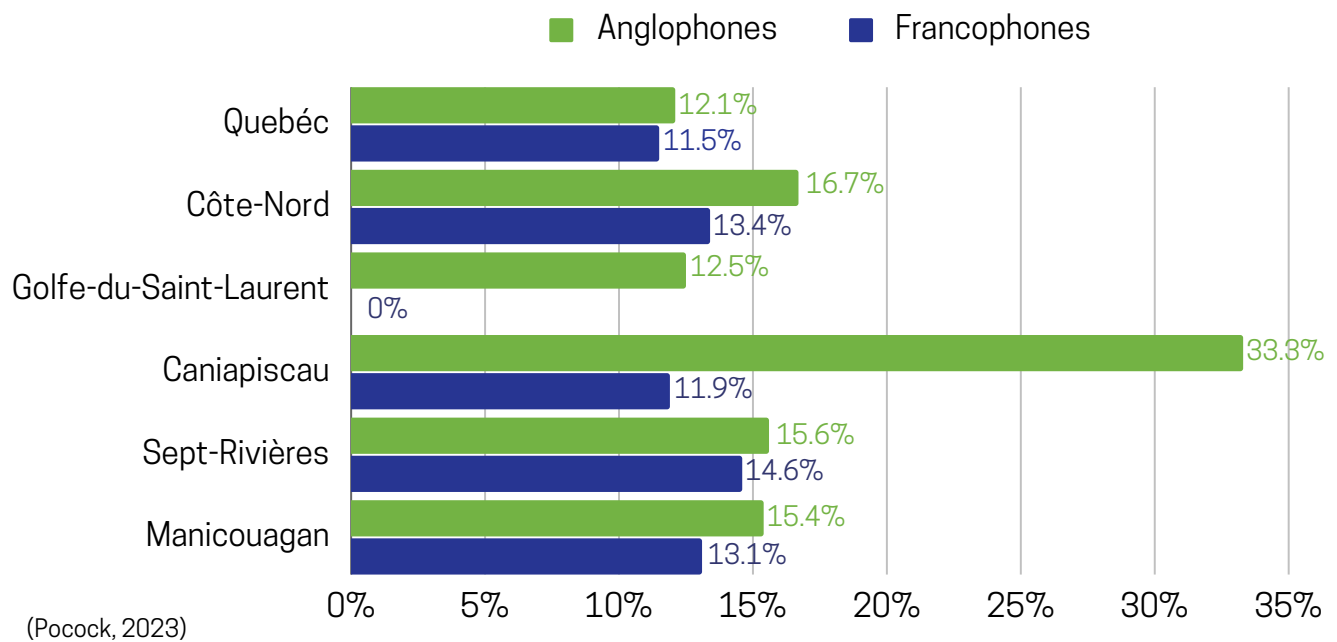
Afin de répondre aux besoins des enfants âgés de 0 à 5 ans et de leurs familles, les deux organisations ont développé des programmes de soutien au développement de la petite enfance. L'Association Côtier a développé Little Coasters in Muddy Boots, et NSCA a mis en place un programme Bright Beginnings.

Situation des particuliers dans le ménage

Familles monoparentales

Les ménages monoparentaux sont plus susceptibles de déclarer une insécurité alimentaire, des niveaux élevés de détresse psychologique et plus d'un problème de santé que les parents vivant dans d'autres types de ménage.

Répartition des anglophones et des francophones dans les ménages monoparentaux (2021)



Dans la province de Québec, la proportion de ménages monoparentaux est à peu près la même pour les anglophones et les francophones. Dans la région de la Côte-Nord, cependant, il y a plus d'anglophones vivant dans des ménages monoparentaux que de francophones. Dans la seule région de Caniapiscau, il y a trois fois plus d'anglophones dans un ménage monoparental que de francophones.



Source: C.J. Moleski



Source: Collection NSCA

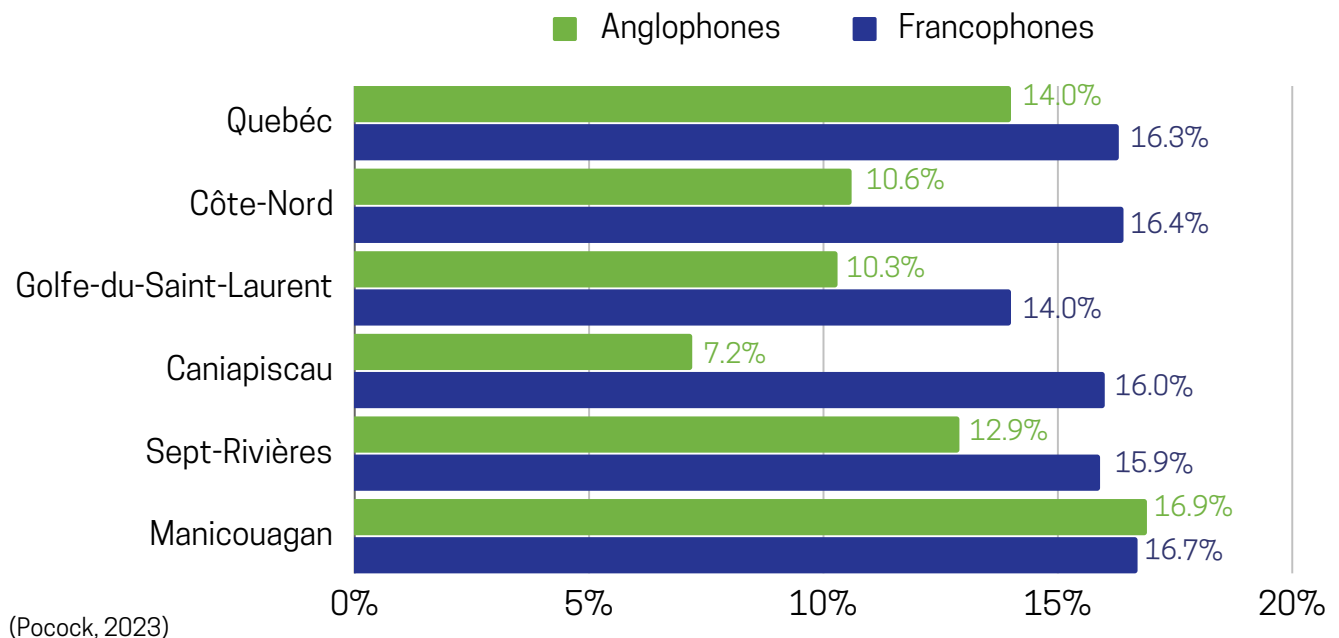


Source: L'Association Côtier Inc

Vivre seul

Les personnes vivant seules sont plus vulnérables, car elles n'ont pas le soutien social parfois nécessaire pour certaines activités en raison d'un handicap, d'une maladie ou du vieillissement (Pocock, 2023). Lorsqu'il y a des aînés vivant seuls sur la Côte-Nord, ils comptent beaucoup sur le soutien communautaire pour les services d'approche, car ils sont plus isolés que dans d'autres régions et il y a un manque général de fournisseurs de services dans la région.

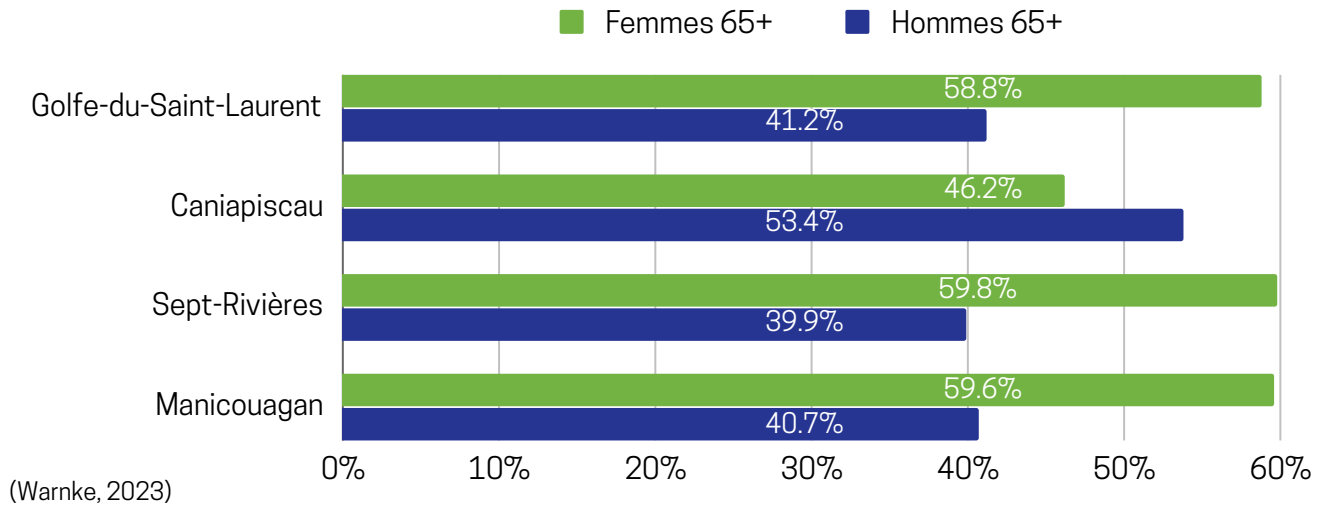
Répartition des anglophones et des francophones vivant seuls (2021)



Bien que le Golfe-du-Saint-Laurent n'ait pas la proportion la plus élevée d'individus vivant seuls (295 individus), il faut noter que de ces 295 individus, 55.9 % ou 165 individus sont âgés de plus de 65 ans.

C'est dans la région de Manicouagan que l'on trouve la plus forte proportion d'anglophones vivant seuls, soit 16,9 % ou 55 personnes.

Population de plus de 65 ans vivant seuls, par sexe (2021)



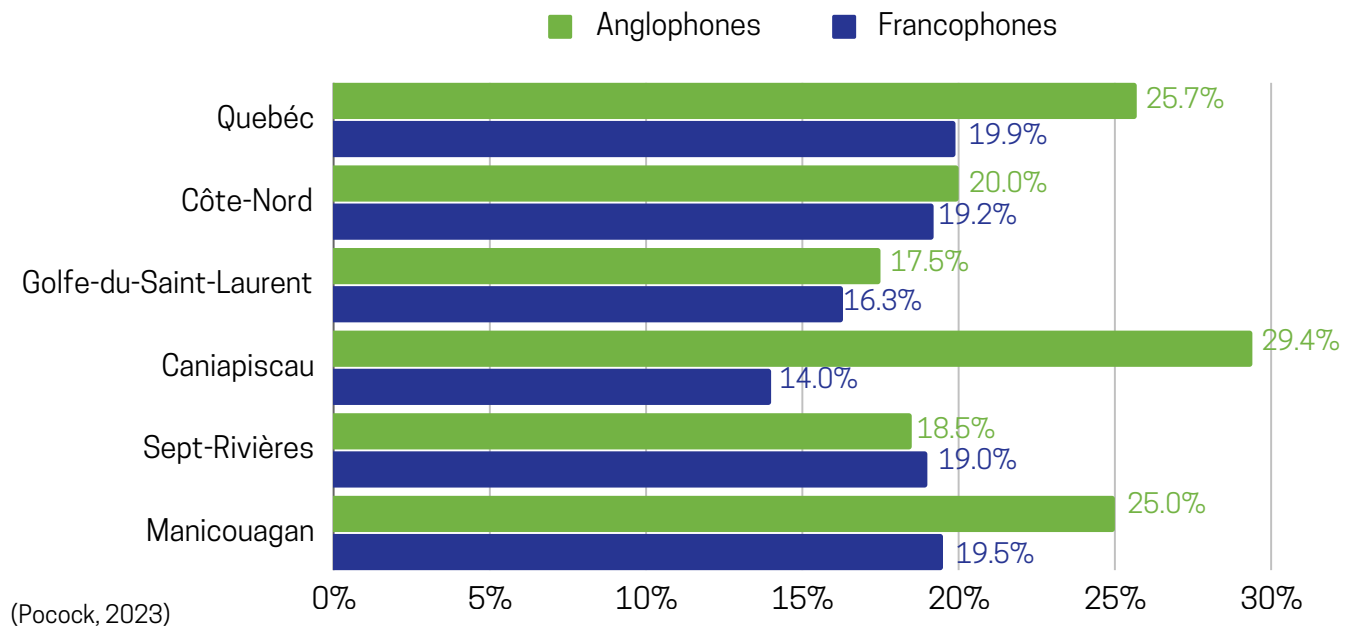
Une proportion importante des individus vivant seuls sont des femmes dans toutes les MRCs, à l'exception de Caniapiscau, où 53,4% de la population est composée d'hommes.

Revenu

Population à faible revenu (20 000 dollars ou moins par an avant impôts)

À l'échelle provinciale, les anglophones ont plus tendance que les francophones à avoir un faible revenu. Sur la Côte-Nord, cette tendance est beaucoup plus élevée chez les anglophones. Cela est vrai pour tous les territoires, à l'exception de Sept-Rivières, où les anglophones (18,5 %) sont légèrement moins susceptibles d'avoir un faible revenu que les francophones (19,0 %).

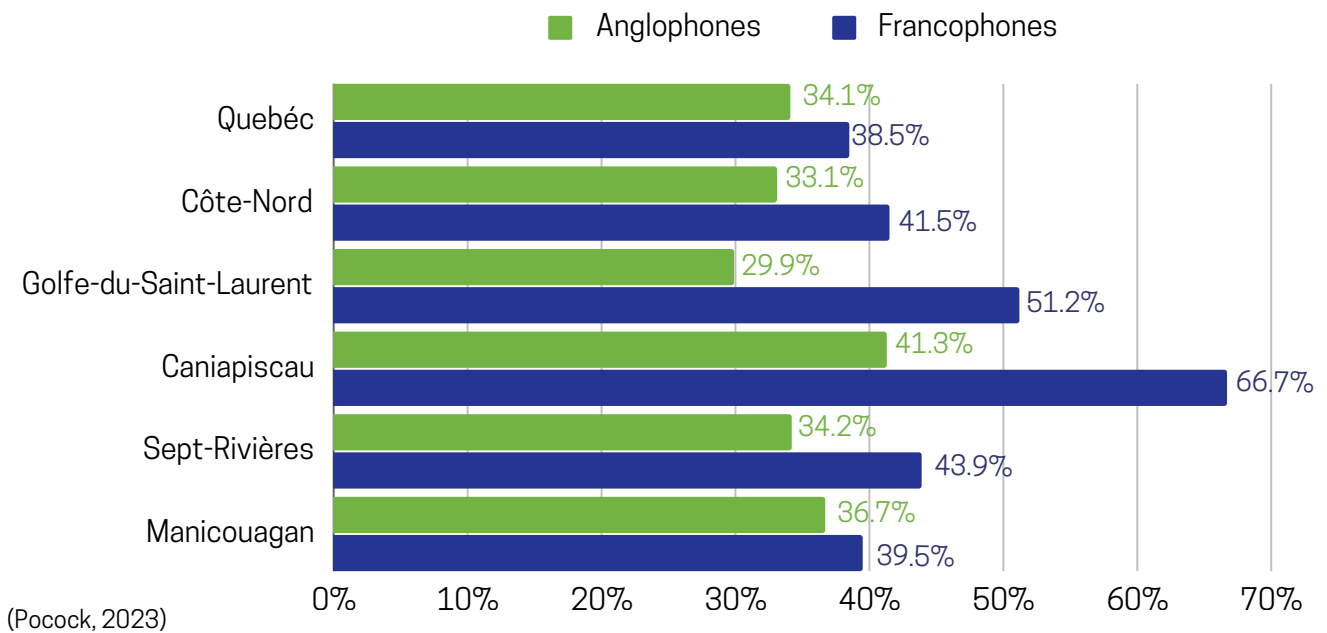
Répartition des anglophones et des francophones gagnant un faible revenu par MRC (2021)



Population à revenu élevé (50 000 \$ ou plus par an avant impôts)

Dans la province de Québec, la tendance à disposer d'un revenu élevé est similaire chez les anglophones et les francophones. Sur la Côte-Nord, les anglophones sont beaucoup moins susceptibles que les francophones de vivre avec un revenu élevé. Cela est vrai pour tous les territoires, à l'exception de la MRC de Manicouagan, où 36,7 % des anglophones gagnent 50 000 \$ ou plus, comparativement à 39,5 % chez les francophones.

Répartition des anglophones et de francophones gagnant un revenu élevé par MRC (2021)

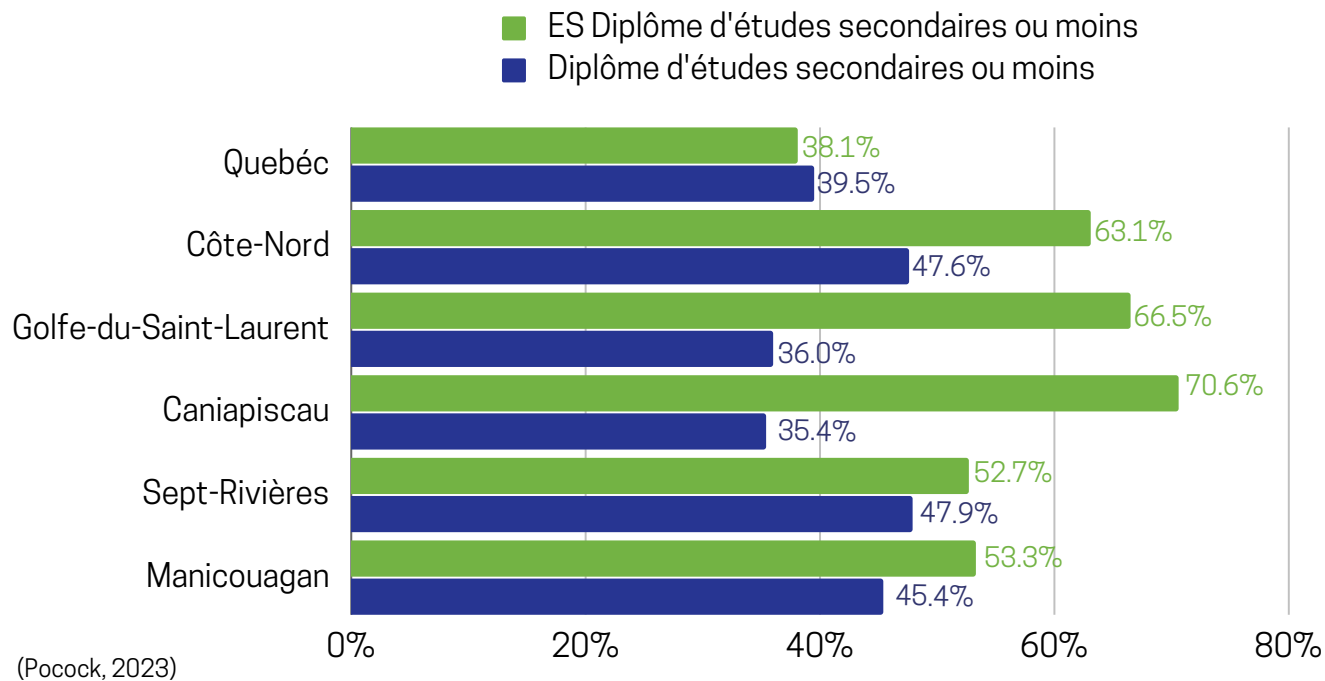


Scolarité

Faible scolarité

À l'échelle provinciale, la proportion d'anglophones ayant un diplôme d'études secondaires ou moins est semblable à celle de la population francophone majoritaire. Sur la Côte-Nord, les anglophones sont plus susceptibles d'avoir un faible niveau de scolarité. Cela est vrai pour tous les territoires.

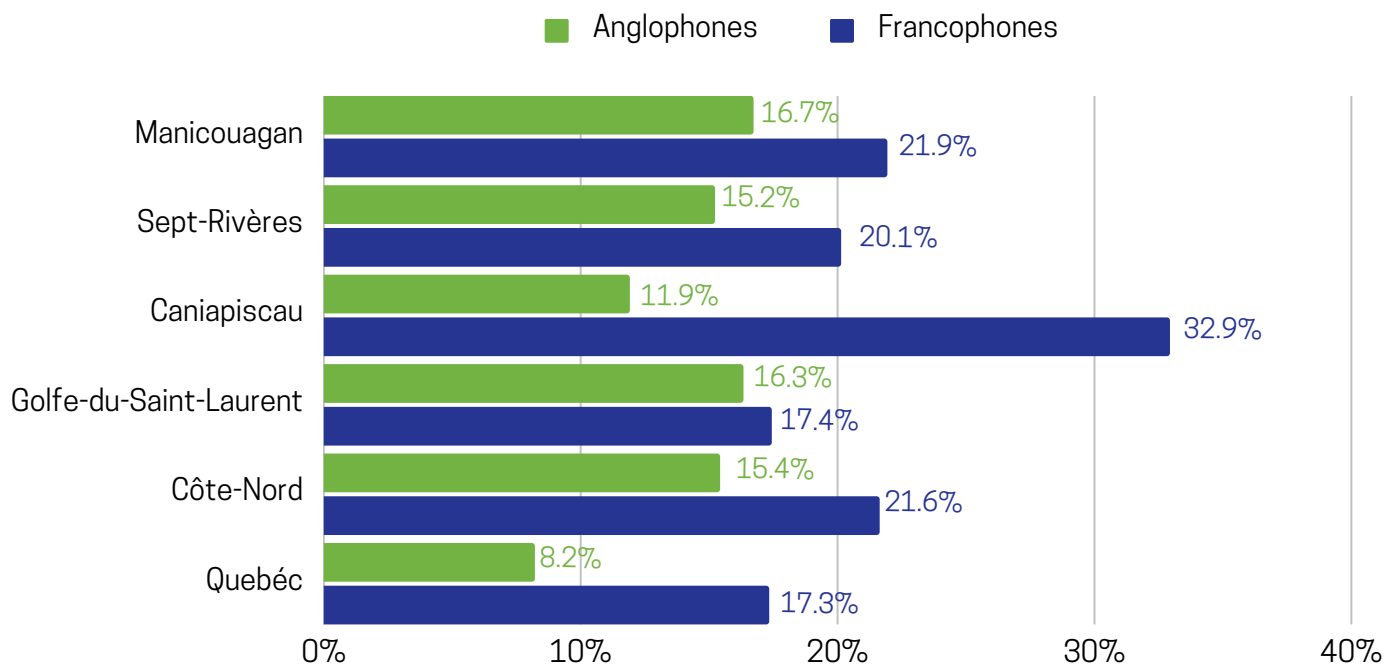
Faible scolarité (2021)



Formation professionnelle

Au niveau provincial, les francophones sont plus susceptibles d'avoir une formation professionnelle que les anglophones. Il en va de même dans les différentes régions de la Côte-Nord. Une différence notable est observée à Caniapiscou, où 32,9 % des francophones ont un certificat d'apprenti ou de métier, comparativement à 11,9 % de la population anglophone. Il y a également une différence notable à Caniapiscou pour ce qui est des certificats de collège, de cégep ou d'autres certificats non universitaires, avec 19,6 % des francophones et seulement 7,1 % des anglophones.

Certificat ou diplôme de formation professionnelle, d'apprentissage ou de métier (2021)



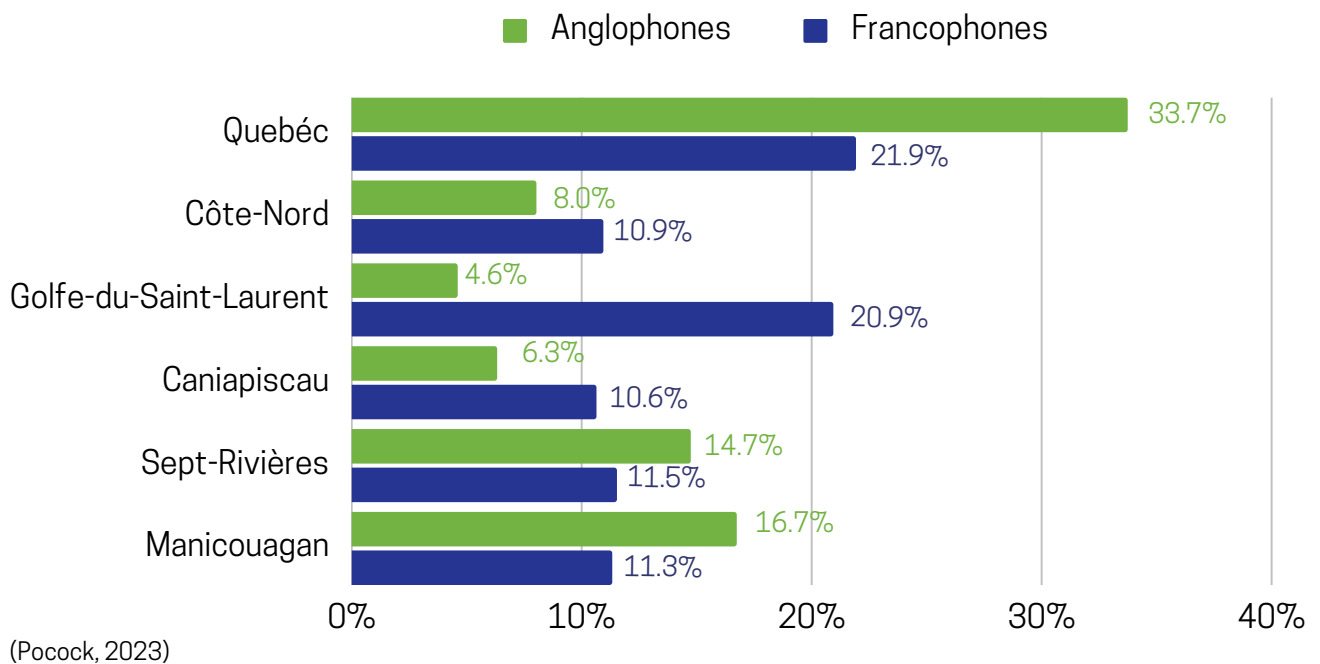
(Pocock, 2023)



Scolarité élevée

À l'échelle provinciale, les anglophones sont plus susceptibles que les francophones d'atteindre un niveau de scolarité élevé. Sur la Côte-Nord, cependant, les anglophones sont beaucoup moins susceptibles d'atteindre des niveaux de scolarité plus élevés. C'est le cas dans tous les territoires, sauf à Sept-Rivières et à Manicouagan. À Sept-Rivières, 14,7 % des anglophones ont un certificat, un diplôme ou un grade universitaire de niveau baccalauréat ou supérieur, comparativement à 11,5 % des francophones. À Manicouagan, 16,7 % des anglophones ont un baccalauréat ou un diplôme de niveau supérieur, comparativement à 11,3 % des francophones.

Certificat ou diplôme universitaire du baccalauréat ou supérieur (2021)

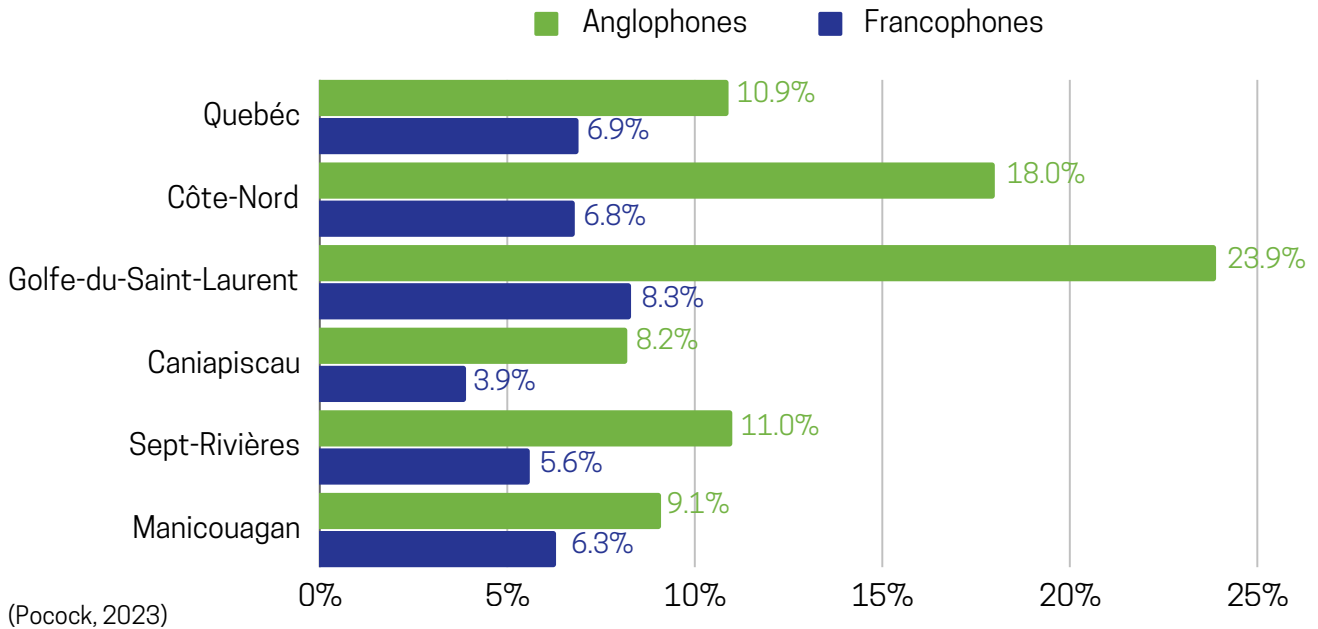


Participation au marché du travail

Chômage

À l'échelle provinciale, les anglophones sont plus susceptibles que les francophones d'être sans emploi. Il en va de même pour l'ensemble de la Côte-Nord, avec un total de 18,0 % d'anglophones au chômage et 6,8 % de francophones au chômage. Les taux présentés ci-dessous reflètent la réalité du travail saisonnier.

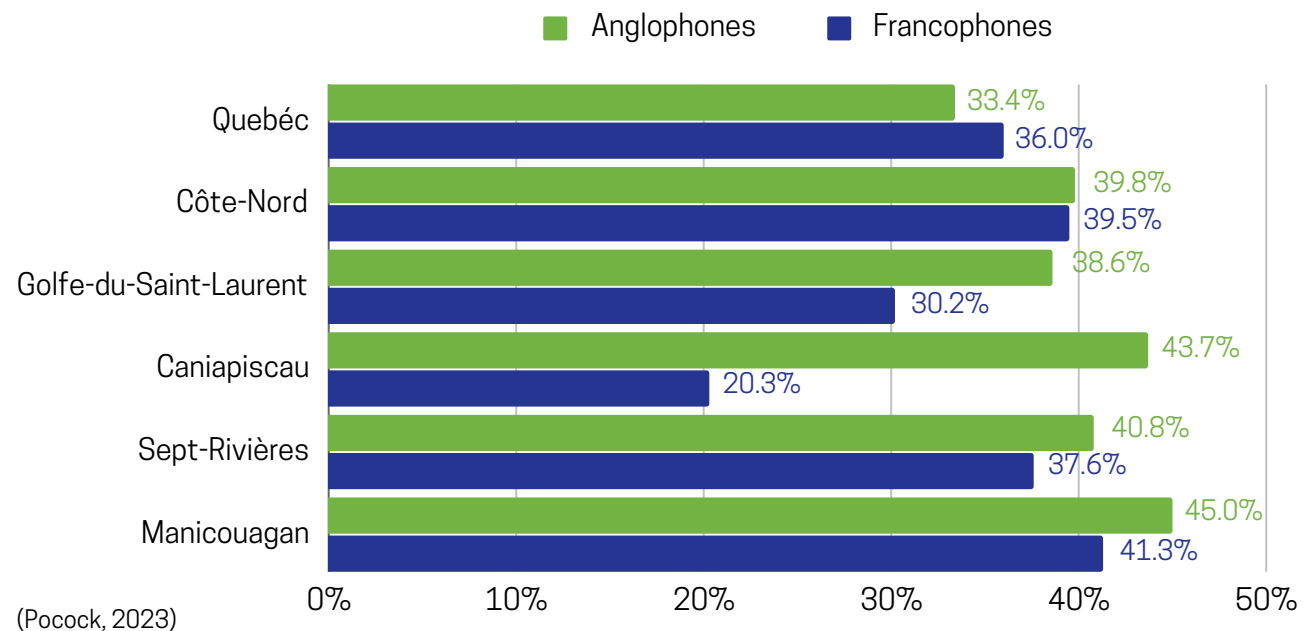
Taux de chômage pour les anglophones et les francophones (2021)



Population inactive

À l'échelle provinciale, les anglophones sont moins susceptibles que les francophones de ne pas faire partie de la population active. Dans la région de la Côte-Nord, toutefois, le pourcentage d'anglophones inactifs sur le marché du travail est semblable à celui des francophones. La proportion de francophones à Caniapiscou (20,3 %) est environ la moitié de celle des anglophones (43,7 %).

Anglophones et francophones hors de la population active (2021)



RÉSUMÉ

La Côte-Nord est une région vaste et peu peuplée. De nombreux villes et villages ne disposent pas de routes les reliant à d'autres parties de la région ou de la province, ce qui isole certaines communautés dans toute la région. La communauté anglophone est également répartie sur l'ensemble du territoire et représente une composante significative de la population. Les organisations communautaires telles que la l'Association Côtier Inc. et la L'Association Communautaire de la Côte Nord entretiennent des liens étroits avec ces communautés anglophones et sont souvent la principale source de connexion et de soutien. Ensemble, ils doivent faire preuve de résilience et de créativité pour assurer leur vitalité.

Une grande partie de la communauté anglophone de la Côte-Nord est plus vulnérable, car elle est plus susceptible d'appartenir à des ménages monoparentaux et la population moyenne vieillit. La moitié de la population anglophone a plus de 45 ans et une personne sur cinq a plus de 65 ans. Parmi les anglophones qui vivent seuls, près de la moitié (235 personnes) ont 65 ans ou plus. Ce chiffre est encore plus significatif dans une région comme la Côte-Nord, car il y a d'énormes distances entre les communautés et, dans le cas de la Basse-Côte-Nord, certaines d'entre elles n'ont aucune route pour les relier.

Si l'on compare les anglophones et les francophones, on constate que les anglophones ont un niveau de scolarité nettement inférieur et un taux de chômage plus élevé que les francophones. Les anglophones sont également plus susceptibles d'avoir des revenus inférieurs à ceux des francophones. Cela indique qu'il faut davantage de services d'éducation et d'emploi pour la population anglophone de la Côte-Nord. La formation professionnelle fait défaut dans certaines régions et les jeunes doivent souvent quitter la région pour suivre une formation post-secondaire. Une économie plus diversifiée contribuerait également à réduire le chômage.

Les organismes communautaires ruraux et régionaux desservant les anglophones doivent être multisectoriels, car les populations sont trop petites pour qu'il y ait un organisme par secteur. En tant qu'organisations multisectorielles, Coasters et NSCA ne sont souvent pas éligibles à certains financements de programmes de base et dépendent fortement de financements à court terme basés sur des projets. Des efforts considérables sont consacrés à l'obtention de nombreuses petites poches de financement à court terme, ce qui se traduit par un manque d'efficacité. La planification et la mise en œuvre de programmes susceptibles de contribuer à des changements à long terme sont difficiles en raison de l'absence de financement de base durable et à long terme.

Coasters et le NSCA sont une ressource clé pour la vitalité de ces communautés et ont les priorités suivantes à travailler avec leurs parties prenantes pour améliorer leur efficacité et leur capacité :

Priorités :

- 1. Augmenter le financement de base pour améliorer l'efficacité.**
- 2. Améliorer les services d'emploi et d'éducation.**
- 3. Augmenter les programmes de sensibilisation pour les populations les plus vulnérables.**
- 4. Améliorer la communication entre les différentes entités gouvernementales et les différents niveaux de gouvernement dans la région et leur connaissance de la population anglophone de la Côte-Nord.**

Notre vision commune est celle d'un accès équitable aux programmes et services pour les anglophones de la région, afin d'améliorer leur qualité de vie. Les partenaires gouvernementaux, institutionnels et communautaires peuvent jouer un rôle important dans le soutien de notre travail, en s'appuyant sur une compréhension de nos besoins uniques et en aidant à développer des politiques et des programmes qui visent spécifiquement à y répondre. En tant que représentants des communautés anglophones de la région, nous nous engageons à partager l'information, à développer une base de connaissances solide, à collaborer entre nous et avec les organisations concernées, et à impliquer les membres de la communauté dans la construction de notre avenir.



REFERENCES

Pocock, J. (2018). Demographic Profile of the English-Speaking Communities Region in the Administrative region of Côte-Nord and MRC Caniapiscau. Québec: Community Health and Social Services Network (CHSSN).

Pocock, J. (2023). Demographic profiles of Québec's English-speaking communities region of Côte-Nord and MRC of Caniapiscau. Québec: Community Health and Social Services Network (CHSSN).

Pocock, J. (2023). Demographic profiles of Québec's English-speaking communities region of Côte-Nord and MRC of Golfe-du-Saint-Laurent. Québec: Community Health and Social Services Network.

Pocock, J. (2023). Demographic profiles of Québec's English-speaking communities region of Côte-Nord and MRC of Manicouagan. Québec: Community Health and Social Services Network (CHSSN).

Pocock, J. (2023). Demographic profiles of Québec's English-speaking communities region of Côte-Nord and MRC of Sept-Rivières. Québec: Community Health and Social Service Network (CHSSN).

Provincial Employment Roundtable (PERT) (2023). Insight into the Labour Profile of the English-Speaking Community in the Côte-Nord. Baie Comeau: North Shore Community Association.

Provincial Employment Roundtable (PERT) (2023). CENSUS 2021 Update: A brief review of the latest data on employment among Québec's English speakers. Montréal: Provincial Employment Roundtable (PERT).

Statistics Canada (2021, 09 20). Statistics Canada. Retrieved from Census Profile, 2021 Census Population: <https://www12.statcan.gc.ca/census-recensement/2021/dp-pd/prof/index.cfm?Lang=E>

Warnke, J. (2023, 08 31 personal communication). Statistical analysis of Household Living arrangements, from the Census of Canada.